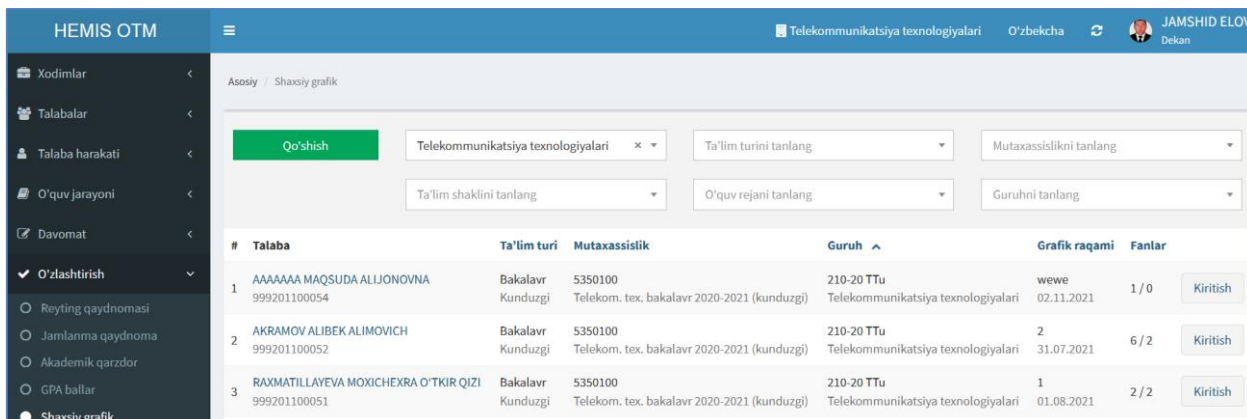


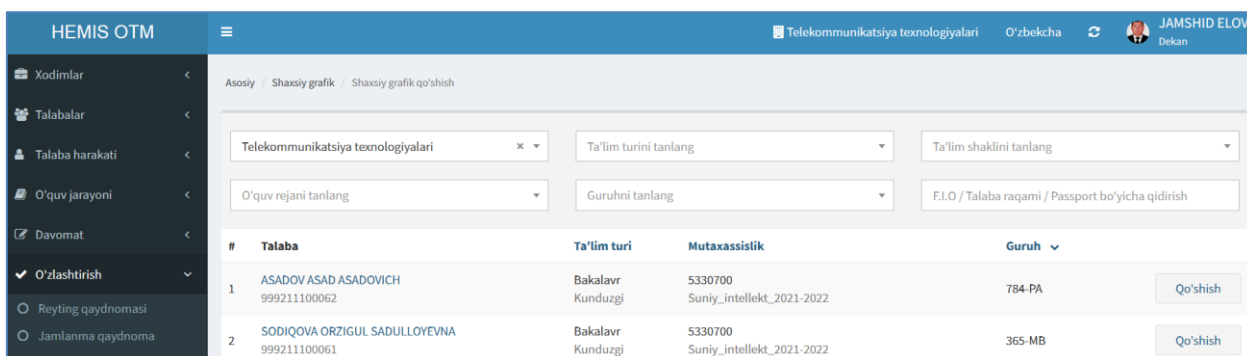
Шахсий график маълумотларини бошқариш

Талабаларнинг шахсий графигини шакллантириш тизимнинг **О‘zlashtirish / Shaxsiy grafik** менюси орқали амалга оширилади (1-расм).



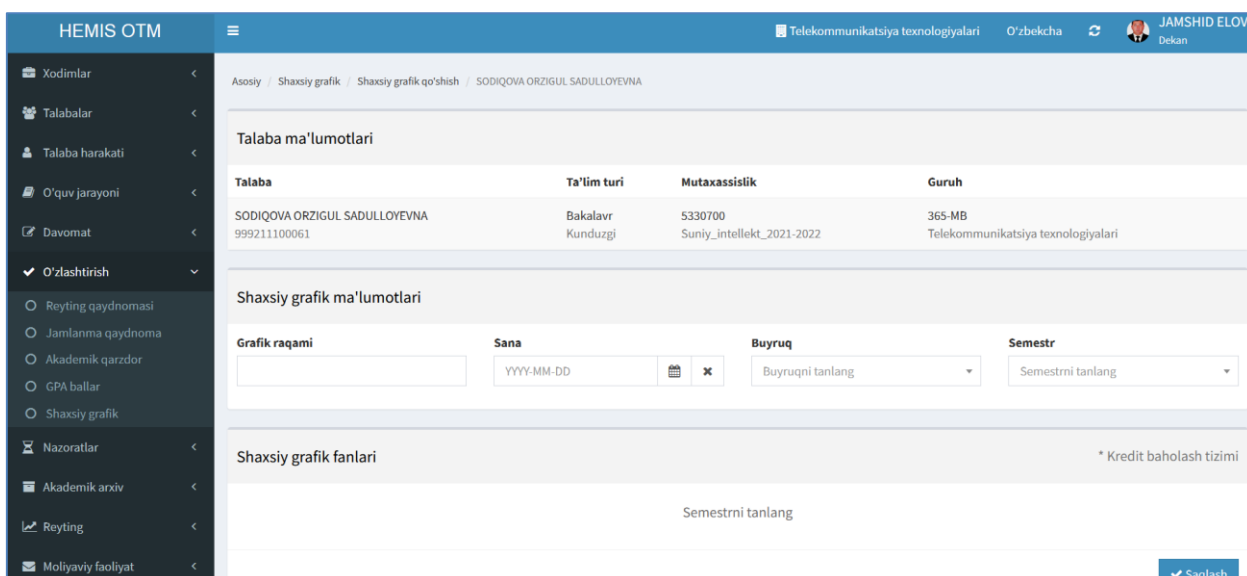
1-расм. Шахсий графиклар рўйхати

Qo'shish тугмасини танлаш орқали талабанинг шахсий графигини қўшинг (2-расм).



2-расм. Шахсий график қўшиш.

Талабанинг шахсий графигини шакллантириш учун **Qo'shish** тугмасини танланг (3-расм).



3-расм. Талабанинг шахсий графиги

Талабанинг шахсий графиги яратиш учун қўйидаги маълумотларни шаклантиринг:

- **Grafik raqami** майдонига график рақамини киритинг;
- **Sana** майдонидан санани танланг;
- **Buyruq** майдонидан шахсий график бериш тўғрисидаги буйруқни танланг;
- **Semestr** майдонидан семестрни танланг.

Маълумотлар шаклантирилгандан сўнг тизим ойнасининг шахсий график фанлари қисмида талабанинг фанлари ва баҳолари рўйхати пайдо бўлади. Талаба ўзлаштирмаган фанни танланг (4-расм).

HEMIS OTM | Telekommunikatsiya texnologiyalari | O'zbekcha | JAMSHID ELOV Dekan

Asosiy / Shaxsiy grafik / Shaxsiy grafik qo'shish / SODIQOVA ORZIGUL SADULLOYEVA

Talaba ma'lumotlari

Talaba	Ta'lim turi	Mutaxassislik	Guruh
SODIQOVA ORZIGUL SADULLOYEVA 999211100061	Bakalavr Kunduzgi	5330700 Suniy_intellekt_2021-2022	365-MB Telekommunikatsiya texnologiyalari

Shaxsiy grafik ma'lumotlari

Grafik raqami: 11/11 | Sana: 2021-11-14 | Buyruq: 2021-07-31 / 22222 / Шахсий гр... | Semestr: 2-semestr

Shaxsiy grafik fanlari

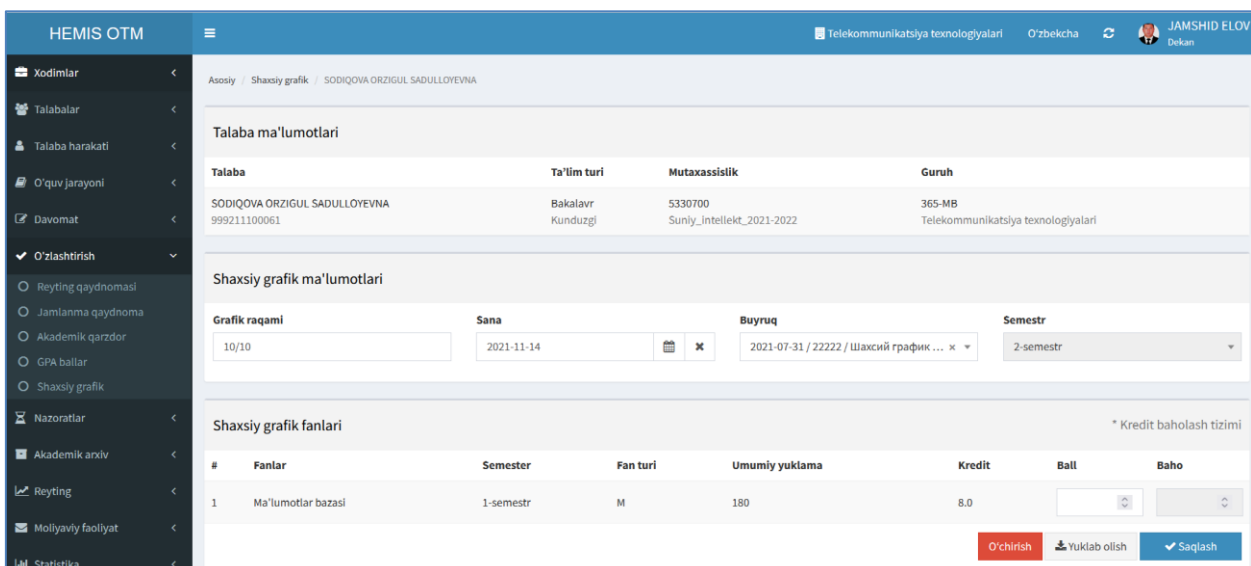
* Kredit baholash tizimi

#	Fanlar	Semestr	Fan turi	Umumiy yuklama	Kredit	Ball	Baho
1	Tarix	1-semestr	T	180	6.0	80	4
2	Falsafa	1-semestr	T	180	6.0	72	4
3	O'zbek tili	1-semestr	M	180	4.0	76	4
4	Rus tili	1-semestr	M	180	4.0	92	5
5	Amaliy matematika	1-semestr	M	210	8.0	68	3
6	Fizika	1-semestr	M	270	8.0	70	4
7	C/C++ dasturlash	1-semestr	M	180	6.0	78	4
8	Mashinali o'qitish	1-semestr	M	180	8.0	78	4
9	O'rnatilgan tizimlar	1-semestr	M	240	8.0	86	4
10	Ma'lumotlar bazasi	1-semestr	M	180	8.0		

Saqlash

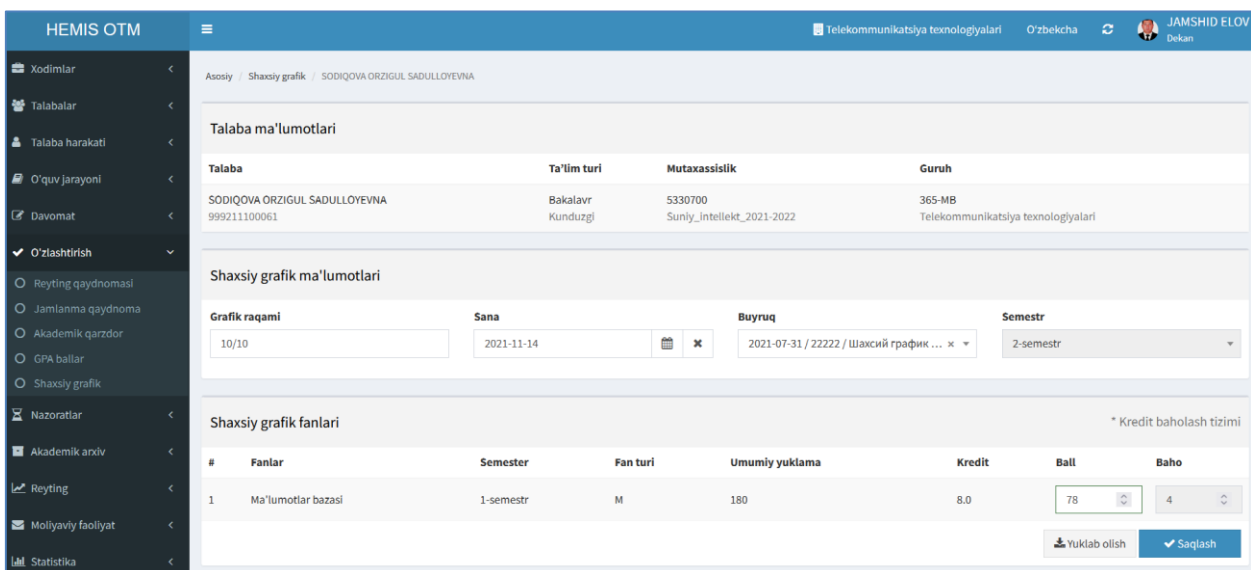
4-расм. Талабанинг шахсий графиги маълумоти

Талабанинг ўзлаштирилмаган фани танлангандан сўнг **Saqlash** тугмасини танлаш орқали фаннинг балларини киритиш ойнаси очинг (5-расм).



5-расм. Талаба фанининг бални киритиш

Талаба фандан топшириқларни топшириб бални олгандан сўнг фanning балл устунига бални киритинг ва **Saqlash** тугмасини танлаш орқали маълумотни сақланг (6-расм).



6-расм. Талабанинг бални киритиш

Талабанинг шахсий графигини **Yuklab olish** тугмасини босиш орқали Pdf вариантда кўчириб олинг.

Агар талаба бир нечта фандан қолган бўлса, талабага шайхсий гарфик яратилган ва талаба битта фанни ўзлаштирди ва балл киритилди. Навбатдаги фанларни ўзлатирганда бални киритиш учун 1-расмда келтирилган ойнадан **кўшиш** тугмасини босиш орқали талабанинг навбатдаги фандан ўзлаштирган бални киритиш мумкин. Бир семестр учун битта шахсий гарфик яратилади ва баллар киритилади.